



Covid monitor Midden-Nederland

De regionale situatie is redelijk **stabiel**: het aantal besmettingen stijgt echter sinds begin juli (181 in de afgelopen 2 weken): daarom is **waakzaamheid geboden**. Het aantal consulten bij de huisartsen is laag. De bezetting van ziekenhuizen is eveneens laag, maar stijgt licht (regionaal momenteel 2 patiënten op de IC en 6 in de kliniek).

Netwerkpartners werken allemaal aan **opschaling** van de reguliere zorg binnen de beperkingen van anderhalve meter. Daarnaast worden **voorbereidingen** getroffen om bij een volgende piek in besmettingen op te kunnen schalen. Opvanglocaties buiten ziekenhuizen hebben bedden beschikbaar voor huidige fase en kunnen binnen 72 uur opschalen naar in totaal 65 bedden.



RAVU ●
#ritten op normale niveau: interne gen. iets lager, overige spec. iets hoger. Zorgcoördinatie COVID wordt in de lucht gehouden.

VVT ●
De afgelopen week zijn er zowel onder bewoners als medewerkers geen nieuwe besmettingen vastgesteld. Wijkverpleging nog niet terug op oude niveau.

Huisartsen ●
Het aantal consulten voor COVID is laag (<20 per 100.000 inwoners), maar Utrecht behoort nog wel tot de regio's met de hoogste aantallen (bron: Nivel).
De crisisorganisatie is afgeschaald, aparte locaties voor COVID verdenking zijn gesloten. Reguliere zorg wordt opgeschaald binnen beperkingen van anderhalve meter.

Ziekenhuizen ●
Er zijn momenteel 6 bewezen COVID patiënten opgenomen in de kliniek, op de IC's zijn 2 patiënten opgenomen.
De reguliere zorg komt goed op gang. Daarnaast wordt gewerkt aan plannen voor opschaling van (IC)capaciteit en bijbehorende personele inzet, waar een grote uitdaging ligt.

GGZ ●
Bedden zijn beschikbaar. Binnen 72 kan verder worden opgeschaald indien nodig.

Revalidatie ●
Reguliere zorg is nog niet terug op het oude niveau.
Bedden voor opvang Covid-patiënten zijn beschikbaar en kunnen indien nodig binnen 72 uur verder worden opgeschaald.

GHZ ●
Bedden zijn beschikbaar. Binnen 72 kan verder worden opgeschaald indien nodig.

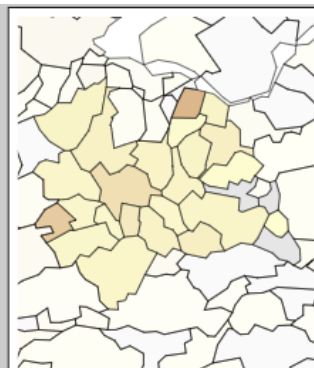
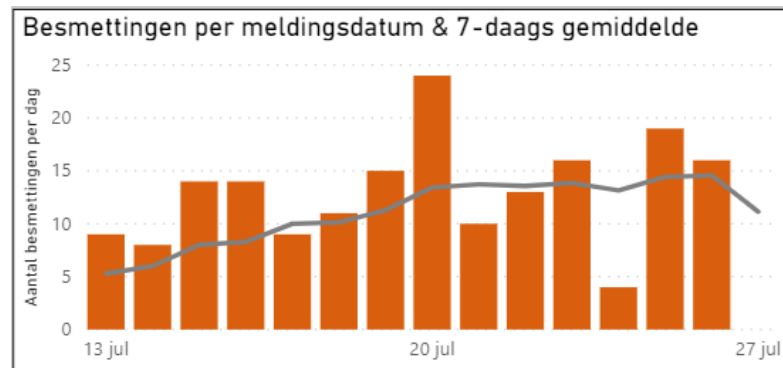
Apotheken ●
Er zijn geen signalen over (dreigende) tekorten aan middelen. Reguliere zorg binnen beperkingen van anderhalve meter, wat organisatorische problemen oplevert.

GGD/ GHOR
Besmettingen ●
Er is zowel landelijk als regionaal stijging in aantal besmettingen te zien: waakzaamheid is geboden. In week 30 waren er 94 bevestigde besmettingen in de regio; dat is ongeveer hetzelfde niveau als in week 29.
PBM ●
Momenteel geen tekorten, waakvlamfase. IJzeren voorraad wordt opgebouwd.
Testen ●
Aantal tests toegenomen tot ruim boven 15.000 in week 30. Vindpercentage gestegen (naar 0,7% positief in week 30).

- Legenda**
- Geen opschaling/ geen signaal
 - Opschaling crisisorganisatie
 - Verontrustende signalen

Ontwikkeling COVID-19 regio Midden-Nederland

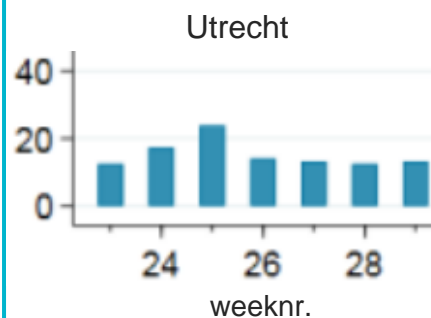
Besmettingen, ziekenhuisopnames en sterfgevallen



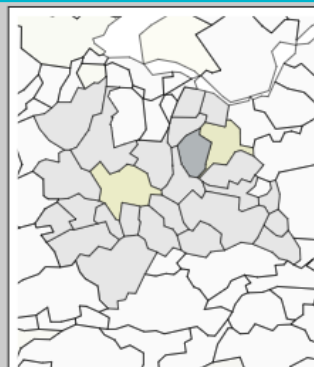
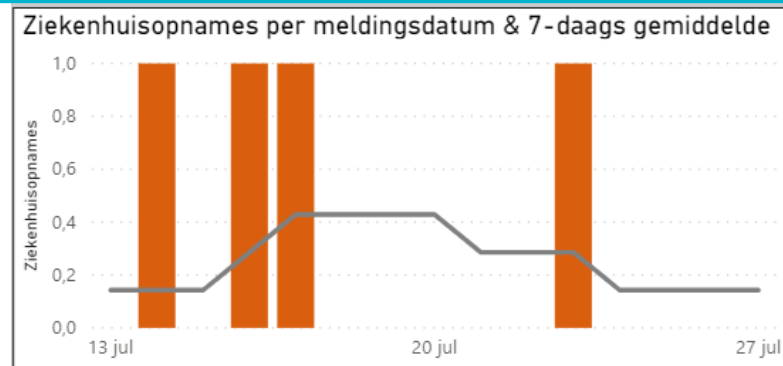
Stijging aantal besmettingen in afgelopen 14 d. Aantal uitgevoerde tests toegenomen, maar ook stijging in aandeel positieve tests.

Huisartsen: contact HA met covid klachten per 100.000

Bron: Nivel

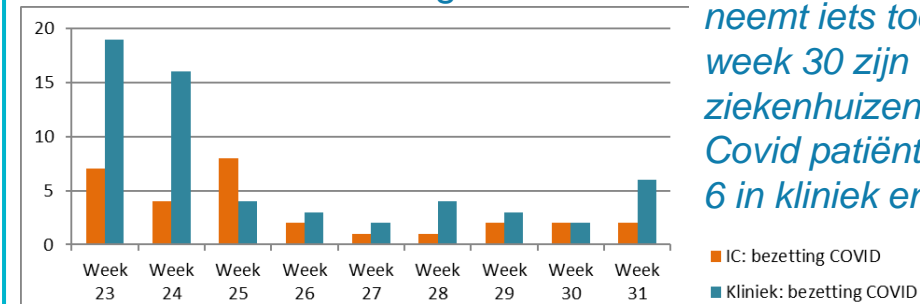


Aantal lag in week 25 wat hoger, nu terug naar stabiel aantal onder de 20. Ter referentie: in afgelopen maanden lag het maximum rond 140 in week 13.

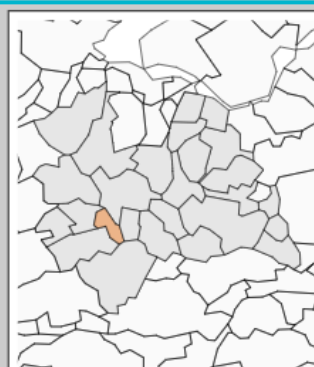
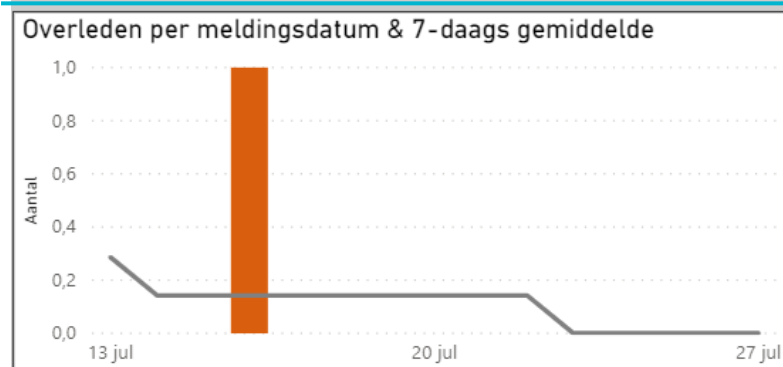


Stabiel laag (<4 per dag)

Ziekenhuizen: bezetting IC en kliniek

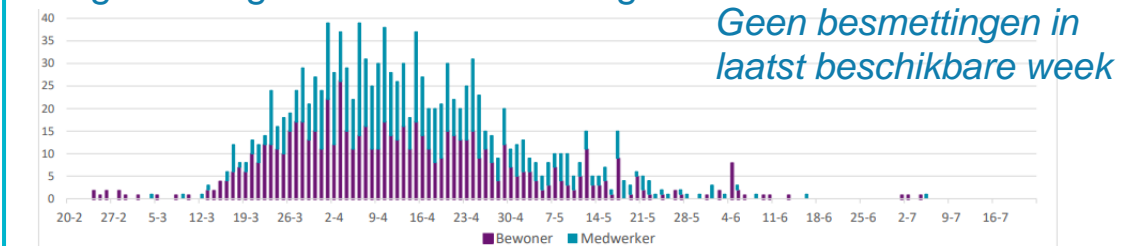


Bezetting ziekenhuizen neemt iets toe: sinds eind week 30 zijn in 3 van de 4 ziekenhuizen 1 of meer Covid patiënten: in totaal 6 in kliniek en 2 op IC.



Stabiel laag

V&V: Aantal bevestigde gevallen gerelateerd aan zorginstellingen voor 24-uurs zorg



Geen besmettingen in laatst beschikbare week

Ontwikkeling COVID-19 regio Midden-Nederland

Landelijk



Positief geteste mensen

Aantal positief geteste mensen per 100.000 inwoners per dag.

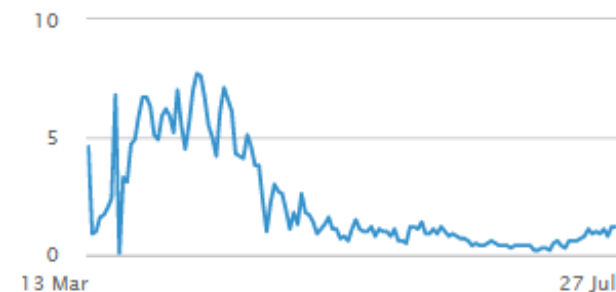


Aantal positief geteste mensen:
205

Wat betekent dit?

Dit getal laat zien van hoeveel mensen gisteren per 100.000 inwoners gemeld is dat ze positief getest zijn en COVID-19 hebben.

Verloop over tijd



Utrecht



Positief geteste mensen in Utrecht

Aantal positief geteste mensen per 100.000 inwoners per dag.

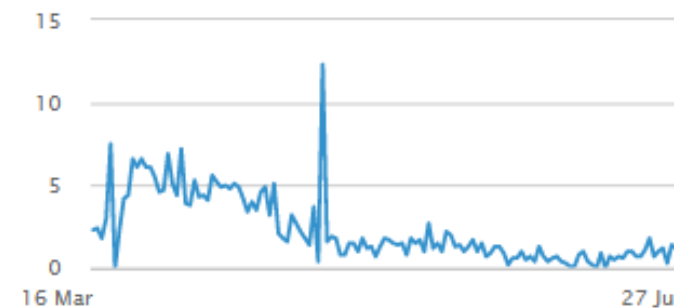


Aantal positief geteste mensen: 9

Wat betekent dit?

Dit getal laat zien van hoeveel mensen gisteren per 100.000 inwoners gemeld is dat ze positief getest zijn en COVID-19 hebben.

Verloop over tijd



Vanaf de tweede week van juli is een stijging in het aantal besmettingen te zien, zowel landelijk als in Utrecht. In de regio is de stijging wat minder duidelijk en verloopt het patroon wat grilliger (dagelijks wisselend).

(NB: de grote piek op 7 mei heeft een administratieve oorzaak – positieve uitslagen van eerdere data zijn op die datum in de registratie terecht gekomen)

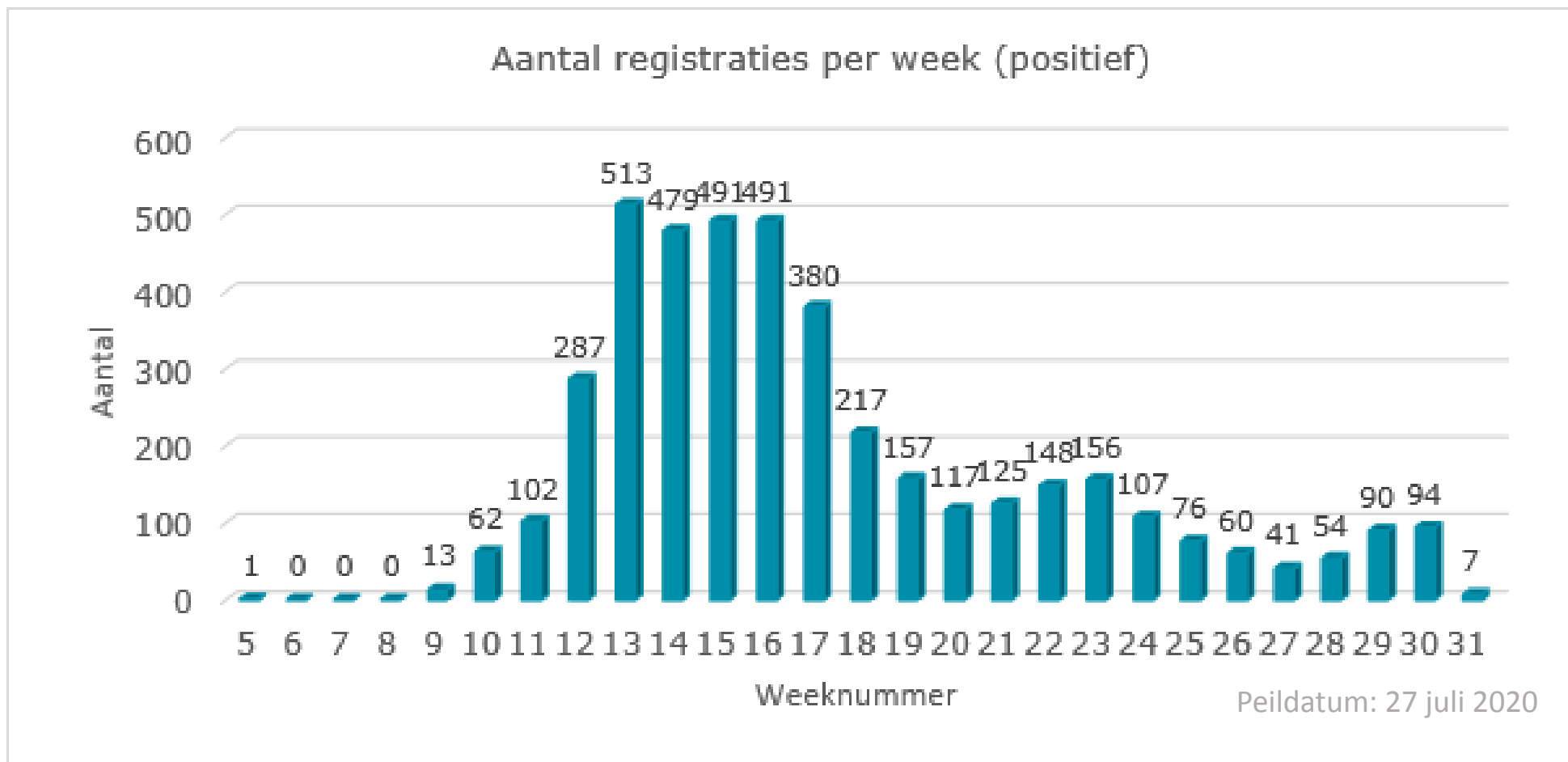
Periode: 16 maart – 27 juli 2020

Wanneer gerapporteerd: 27 juli 2020

Bron data: [RIVM](#)

Landelijk coronadashboard:
<https://coronadashboard.rijksoverheid.nl/>

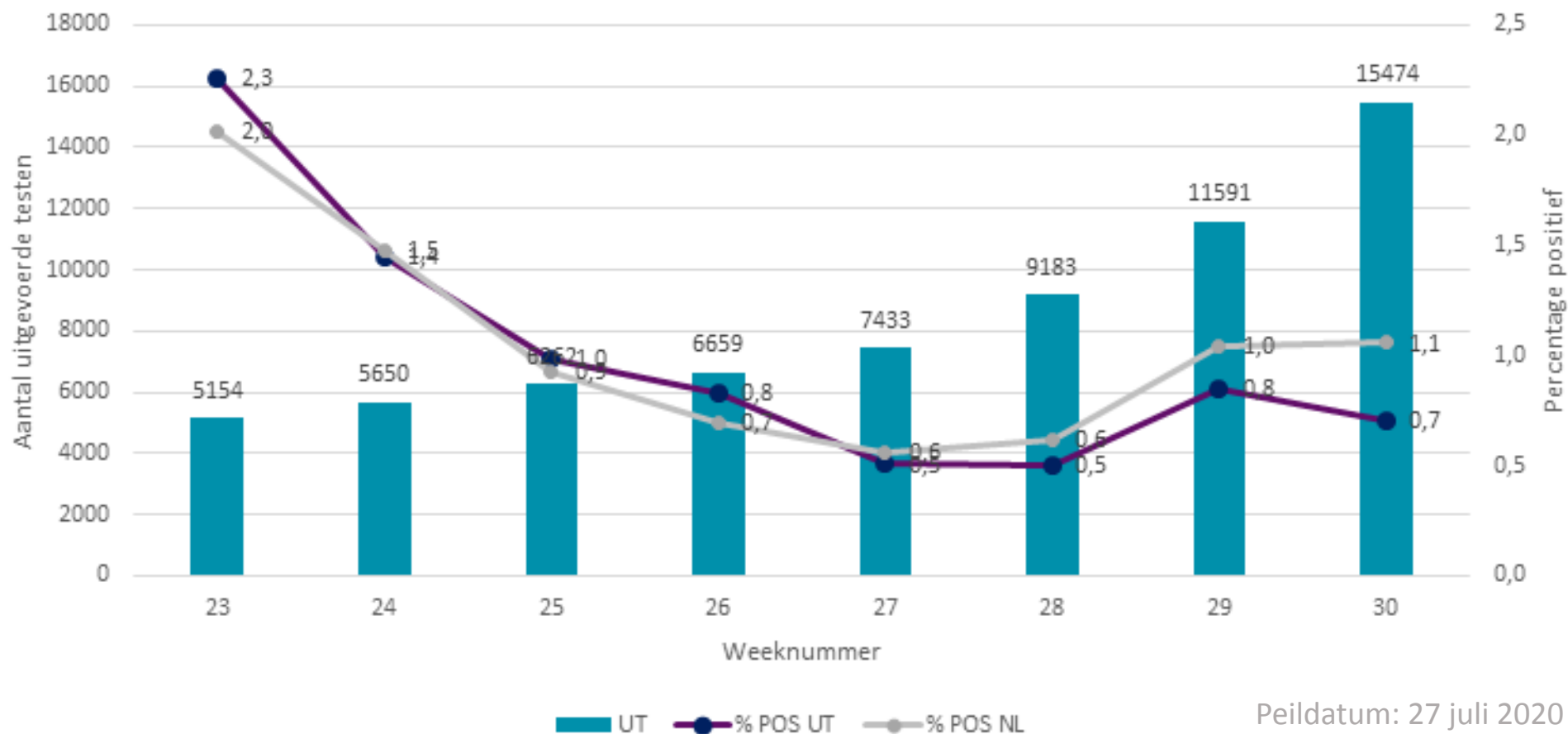
Ontwikkeling COVID-19 regio Midden-Nederland



Aantal positieve uitslagen in week 30 kan nog iets oplopen ivm nog binnen te komen uitslagen.
Aantal positief geteste personen in week 30 lijkt ongeveer gelijk aan week 29.

Ontwikkeling COVID-19 regio Midden-Nederland

Testen uitgevoerd in teststraten rU en percentage positief, per week



Aantal positieve uitslagen in week 30 kan nog iets oplopen ivm nog binnen te komen uitslagen. Aantal positief geteste personen in week 30 lijkt ongeveer gelijk aan week 29. Het aantal uitgevoerde testen in de teststraten is in week 30 fors toegenomen tot ruim boven de 15.000.