



Basistraining LSP

Maart 2023

Door Mike van Loef en John Komen

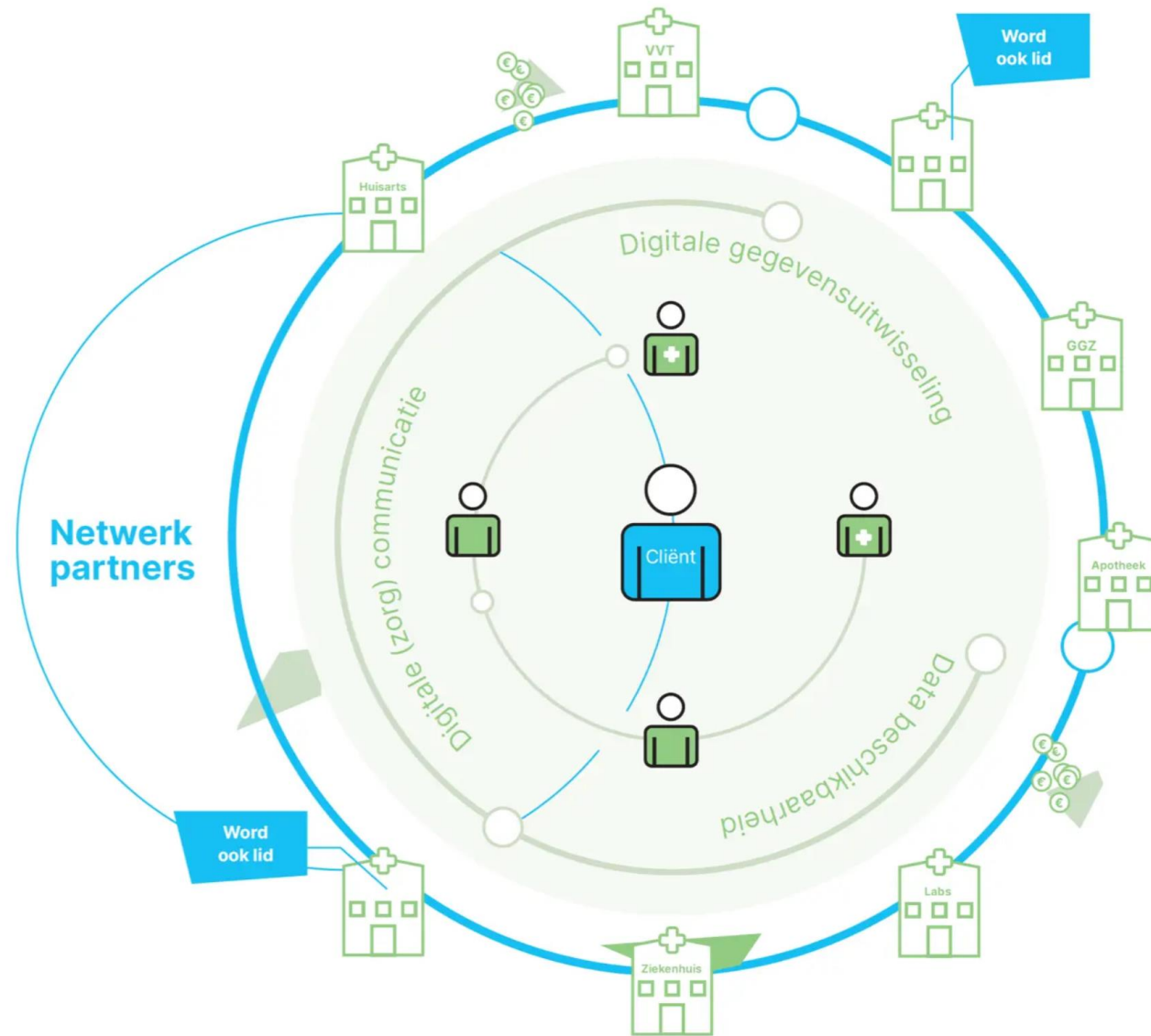




Mike van Loef en John Komen



Regionale samenwerkingsorganisatie





Samen zorg beter maken

Digitaal uitwisselen van gegevens via het LSP

Agenda



Waarom LSP en wat is de rol van VZVZ en RSO Trijn?



Wat levert aansluiten de praktijk op?



Wat betekent het voor de praktijk?



Wat zijn aandachtspunten voor de praktijk?



Hoe zit het met de privacy?

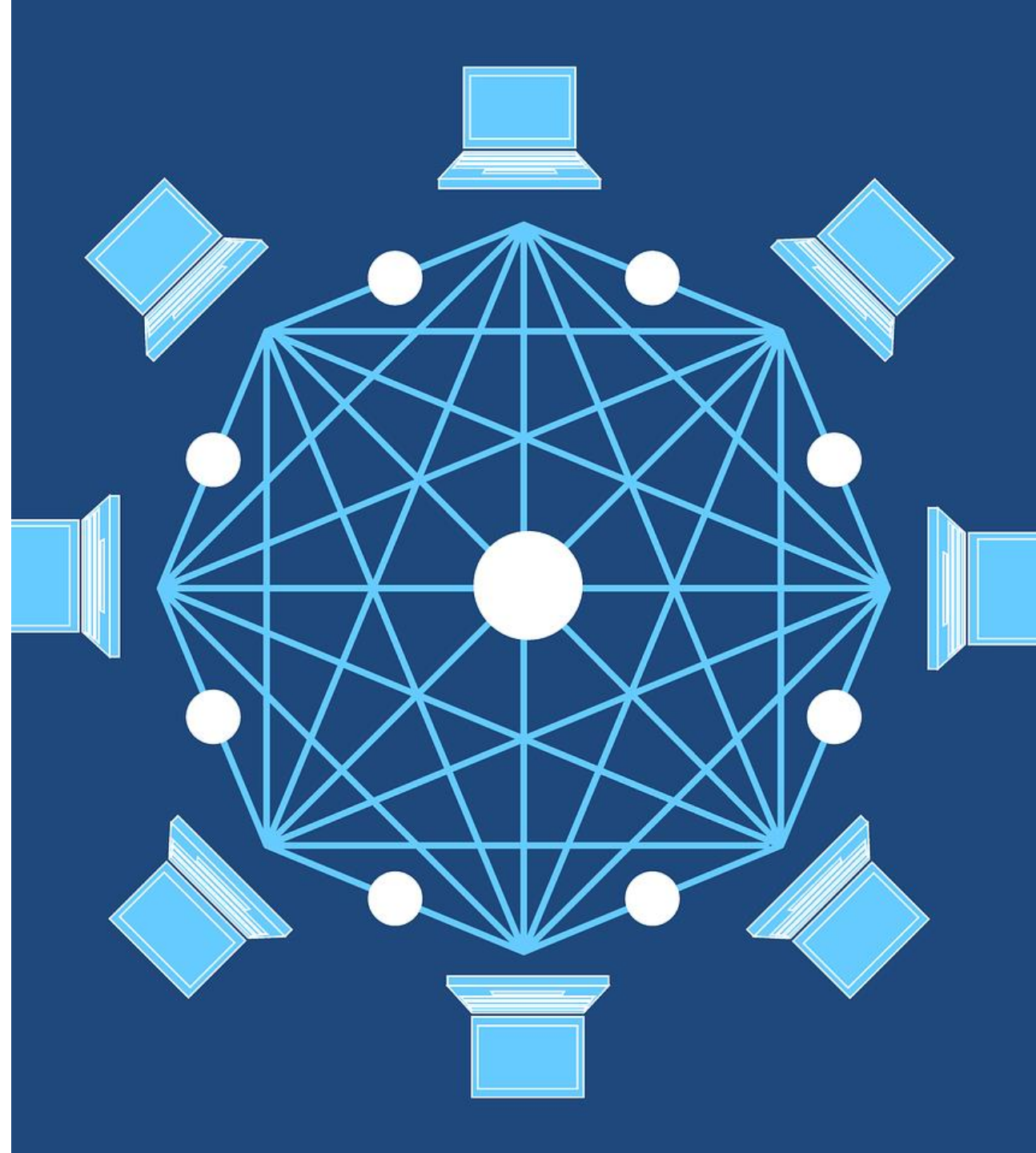


Regulier proces versus tijdelijk proces



Ruimte voor vragen

Waarom aansluiten?

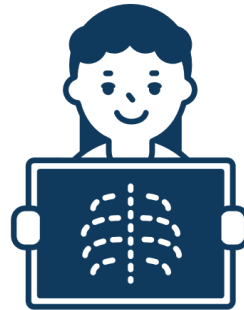


Waarom aansluiten op het LSP?



Nederland

-> behoefte aan actuele (real-time) waarneem- en medicatiegegevens



Patiënt

-> ondersteuning bij zijn/haar 'verhaal' en voorkomen herhaling



Huisarts

-> kwaliteit van zorg gewaarborgd in avond, nacht, weekend -> info op HAP zichtbaar



LSP
Wat is de rol van VZVZ
en RSO Trijn?



VZVZ is het expertisecentrum voor snelle en veilige gegevensuitwisseling in de zorg, en...



... is **beheerder** van het Landelijk SchakelPunt



... **signaleert** veranderingen en nieuwe ontwikkelingen in de zorg en zoekt samen naar oplossingen (= Co-creatie).




... **ondersteunt** zorgaanbieders en patiënten bij aansluiting op het LSP



... **bewaakt** de wettelijke kaders van digitale informatie-uitwisseling

Wat levert LSP zorgaanbieder op?



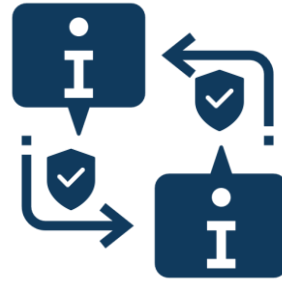
Waarom aansluiten op het LSP?



Geinformeerde
zorgaanbieder

Weekend, avond en nacht

Minder bellen -> opvragen
medicatieverstrekkingen
apotheken



Veilige gegevensuitwisseling

**Beveiligd volgens wet- en
regelgeving**

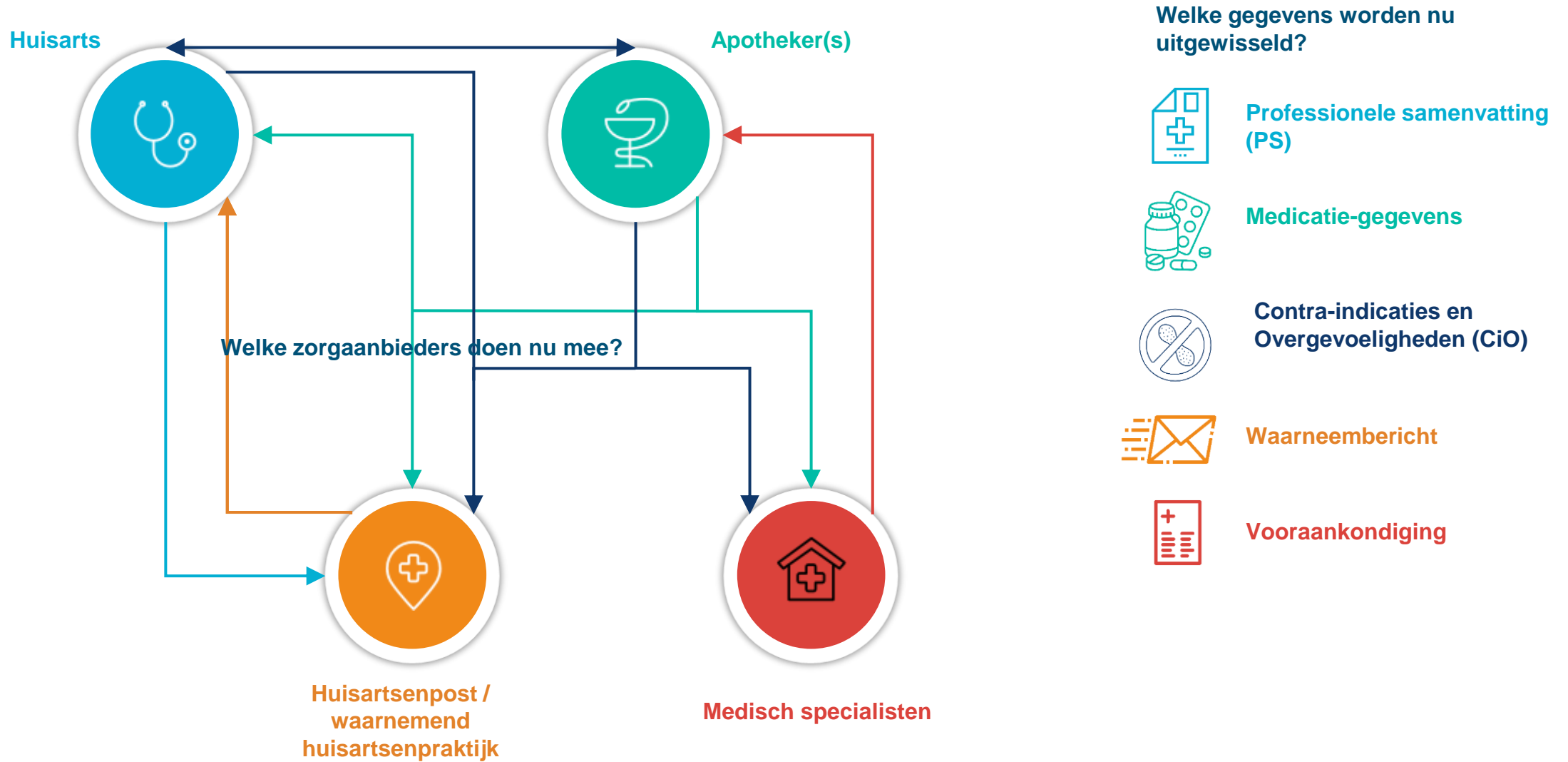
Alleen met toestemming



Verwijsindex

- **Verwijsindex** met BSN patiënt en naam zorgverlener (BIG-rolcode)
- **Geen** centrale database en berichttypen

Tussen wie worden welke gegevens uitgewisseld?



Het LSP in de Huisartsenpraktijk?



Inhoud professionele samenvatting huisarts

- ✓ Open episoden en episodes met attentievlag
- ✓ Alle contacten laatste 4 maanden
- ✓ Voorgeschreven medicatie laatste 4 maanden
- ✓ Alle metingen laatste 4 maanden (o.a. lab)
- ✓ Intoleranties, contra-indicaties en allergieën (ICA),
- ✓ Overdracht gegevens; belangrijke info voor waarnemer


❗ Alleen beschikbaar voor (waarnemende) huisartsen



Wat betekent aansluiten voor de praktijk?



Wat betekent aansluiten op het LSP voor de praktijk?



Aanpassen werkproces

- Patiënten wijzen op belang toestemming
- Toestemming vastleggen in HIS
- Foldermateriaal gratis

Toestemming vragen 3 manieren

- ① A. Schriftelijk → door middel van een toestemmingsformulier
- ① B. Mondeling → als de patiënt in de praktijk is
- ① C. Online → via www.volgjezorg.nl (DigiD met sms-functie / DigiD app)



Toestemmingsformulier
Beschikbaar stellen van jouw medische gegevens via het LSP

JA
Ik geef **wel** toestemming aan onderstaande zorgverlener om mijn gegevens beschikbaar te stellen via het LSP. Ik heb alle informatie gelezen in de folder 'Jouw medische gegevens beschikbaar via het Landelijk Schakelpunt (LSP)'.

NEE
Ik geef **geen** toestemming aan onderstaande zorgverlener om mijn gegevens beschikbaar te stellen via het LSP. Ik heb alle informatie gelezen in de folder 'Jouw medische gegevens beschikbaar via het Landelijk Schakelpunt (LSP)'.

Gegevens huisarts of apotheek
Voor welke zorgverlener regel je toestemming?

mijn huisarts
 mijn apotheek

Naam: _____
Adres: _____
Postcode en plaats: _____

Mijn gegevens *vergeet niet je handtekening te zetten*

Achternaam: _____ Voorletters: _____
Adres: _____
Postcode en plaats: _____
Geboortedatum: _____

Handtekening: _____
Datum: _____

Wil je toestemming regelen voor jouw kinderen?
• Voor kinderen tot 12 jaar: je geeft als ouder of voogd toestemming. Hiervoor kun je dit formulier gebruiken.
• Voor kinderen van 12 tot 16 jaar die toestemming willen geven: zowel jij als ouder of voogd én het kind.
• Kinderen vanaf 16 jaar geven zelf toestemming en vullen een eigen formulier in.

Gegevens van mijn kinderen
Vul hieronder de gegevens in van de kinderen voor wie je toestemming wilt regelen. *Vergeet niet te zetten.*

Achternaam: _____ Voorletters: _____
Geboortedatum: _____
Handtekening: _____
Datum: _____

Hoe zit het met toestemming?

- ① De zorgaanbieder vraagt patiënt om toestemming (en geeft een folder)
 - ✓ Patiënten kiezen zelf.
 - ✓ Zorgaanbieder registreert de opt-in nauwkeurig in de eigen systemen.
- ① VZVZ houdt toezicht, geeft adviezen en helpt met zelfevaluatie
- ① VZVZ biedt ondersteuning in de vorm van voorlichting, websites, opleidingen enz.

Toestemmingsformulier
Beschikbaar stellen van jouw medische gegevens via het LSP

JA
Ik geef **wel** toestemming aan onderstaande zorgverlener om mijn gegevens beschikbaar te stellen via het LSP. Ik heb alle informatie gelezen in de folder 'Jouw medische gegevens beschikbaar via het Landelijk Schakelpunt (LSP)'.
 mijn huisarts
 mijn apotheek

NEE
Ik geef **geen** toestemming aan onderstaande zorgverlener om mijn gegevens beschikbaar te stellen via het LSP. Ik heb alle informatie gelezen in de folder 'Jouw medische gegevens beschikbaar via het Landelijk Schakelpunt (LSP)'.
 mijn huisarts
 mijn apotheek

Gegevens huisarts of apotheek
Voor welke zorgverlener regel je toestemming?

Naam: _____
Adres: _____
Postcode en plaats: _____

Mijn gegevens *vergeet niet je handtekening te zetten*

Achternaam: _____ Voorletters: _____
Adres: _____
Postcode en plaats: _____ Datum: _____
Geboortedatum: _____ Handtekening: _____

Wil je toestemming regelen voor jouw kinderen?
• Voor kinderen tot 12 jaar: je geeft als ouder of voogd toestemming. Hiervoor kun je dit formulier gebruiken.
• Voor kinderen van 12 tot 16 jaar die toestemming willen geven: zowel jij als ouder of voogd én het kind.
• Kinderen vanaf 16 jaar geven zelf toestemming en vullen een eigen formulier in.

Gegevens van mijn kinderen
Vul hieronder de gegevens in van de kinderen voor wie je toestemming wilt regelen. *Vergeet niet te zetten.*

Achternaam: _____ Voorletters: _____
Geboortedatum: _____ Datum: _____
Handtekening: _____

Gratis voorlichtingsmateriaal



Toonbankdisplay



Toestemmings-
kaartje



Poster



Folder



Tabletalker

Alle materialen zijn kosteloos te bestellen via onze webshop
<https://www.aorta-lsp.nl/webshop>

Zo vraag je toestemming

Informeer


- Overhandig de Volg je zorg folder
- Benoem de voordelen van gegevensuitwisseling en consequenties van het weigeren van toestemming

Vraag

- Geeft u ons toestemming om uw gegevens beschikbaar te stellen via het LSP?

Of

- Geeft u ons toestemming om uw gegevens beschikbaar te stellen via het LSP aan andere zorgverleners indien dit nodig is voor uw behandeling?



Leeftijdsgrenzen



Tot 12 jaar

Ouder/voogd geeft
toestemming



12 t/m 15 jaar

zowel ouder/voogd
als kind geven
toestemming



> 16 jaar


kind geeft zelf
toestemming

Toestemming intrekken

Een patiënt kan altijd zijn toestemming weer intrekken.

Dat kan op twee manieren:

- Bij de zorgverlener aan wie eerder toestemming is gegeven
- Online via de website van [Volgjezorg.nl](https://www.volgjezorg.nl)



Aandachtspunten



Aandachtspunten



Juiste UZI-passen



WID/BSN controle

TIP : Zorg dat je de juiste UZI-pas hebt

Uitgegeven door het CIBG

- **Zorgverlenerpas** → inloggen op het LSP mogelijk
- **Medewerkerpas op naam** → inloggen op het LSP mogelijk mits gemandateerd
- **Medewerkerpas niet op naam** → inloggen op het LSP niet mogelijk

- **Huisartsen en apothekers vragen een UZI-pas aan op www.uziregister.nl**
- **Individueel o.b.v. een BIG registratie (onder artikel 3 of 34)**

- **De apotheker of arts mandateert zijn medewerkers**





Privacy



Het LSP is veilig.

- Het LSP is beveiligd volgens alle geldende eisen, normen en kwalificaties (bevestigd door o.a. Autoriteit Persoonsgegevens, certificeringsinstanties (NEN7510) en rechterlijke macht). Voldoet aan de alle regels van de AVG en blijft dat doen.
- ✓ Zwaar beveiligd systeem en netwerk.
- ✓ Jaarlijkse hacktesten
- ✓ Logging
- ✓ Pro- en reactieve monitoring VWI
- ✓ Raadplegen alleen met UZI-middelen (certificaat en pas) en daardoor altijd traceerbaar.



Wie heeft mijn medische gegevens bekeken?

Regie bij patiënt



volg je zorg

Check 't op
volgjezorg.nl/inloggen

Of scan de code
hieronder



Scan mij 

Wie heeft mijn medische gegevens bekeken?

Dashboard Toestemmingen Uitwisselingen **Instellingen** UITLOGGEN

Instellingen

Meldingen

Meldingen staan **AAN**

Elke keer als jouw gegevens worden uitgewisseld tussen zorgaanbieders krijg je hiervan via e-mail een melding. Ook als een zorgaanbieder jouw verleende toestemming heeft verwerkt, ontvang je een melding.

Je ontvangt meldingen op het volgende e-mailadres:

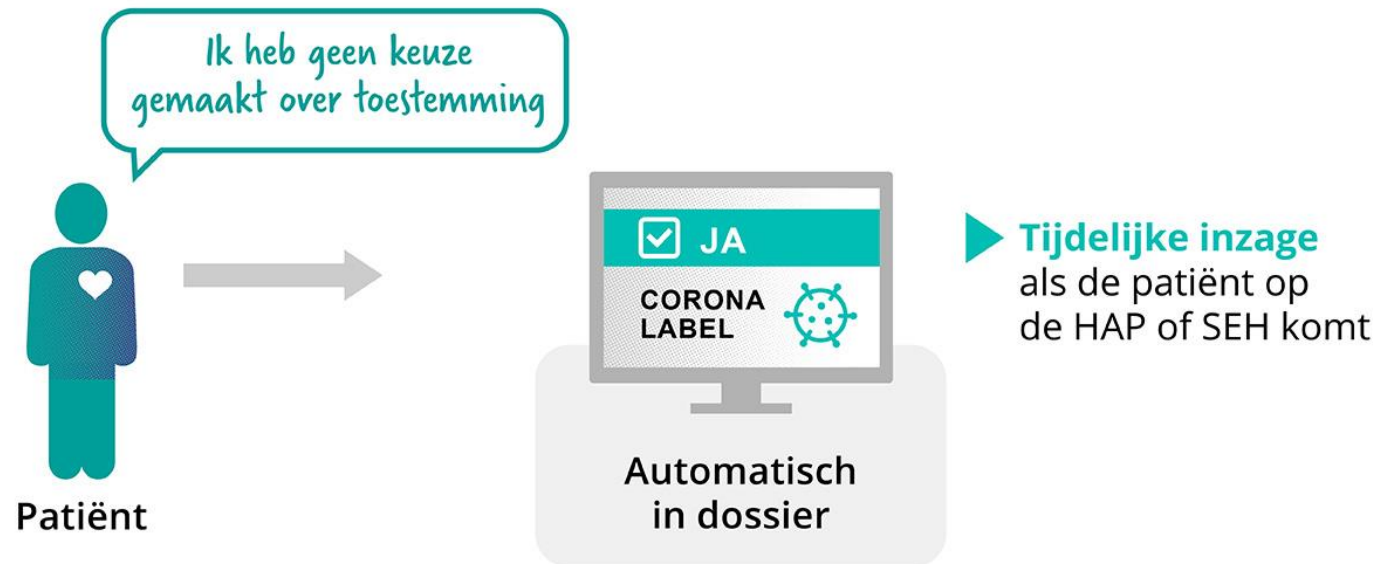
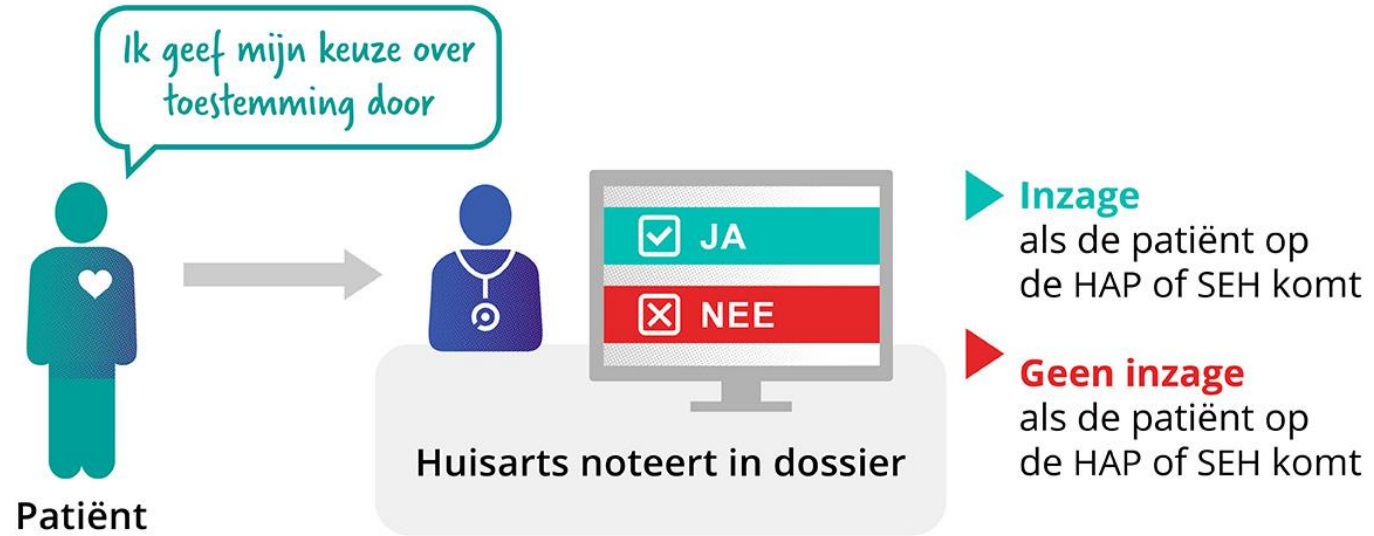
DEACTIVEER MELDINGEN STUUR TESTBERICHT

[+ WIJZIG E-MAILADRES](#)

**Regulier
vs
Tijdelijk**



HET TIJDELIJKE PROCES GEDURENDE DE CORONACRISIS



Vergoedingen Huisartspraktijken 2023

Aansluitvergoeding:

- Praktijkstart: € 1.862,-
- Praktijkovername: Heraansluitvergoeding € 623,-

Structurele vergoeding HIS-kosten


- Vergoeding van € 0,27 per ingeschreven patiënt per jaar (bij min. 25% opt-in)

Opt-in vergoeding

- Basis: € 0,89 per nieuw aangemeld dossier
- Toeslag: € 0,29 per aangemeld dossier (bij min. 35% opt-in)

* UZI middelen voor het gebruik van het LSP worden voor u volledig vergoed.

Raadpleeg voor een volledig overzicht [Vergoedingen | AORTA-LSP](#)



Vragen?

